

ИНСТРУКЦИЯ ЗА ЕКСПЛОАТАЦИЯ, УКАЗАНИЯ ЗА ПОДДРЪЖКА

ИДЕАЛНО ЗА ОТПУСКАТА.
ИДЕАЛНО ЗА ЦЯЛАТА ГОДИНА.

- Лесен и бърз монтаж.
- Растенията остават на обичайното им местоположение.
- Не се изисква пресаждане.
- Напълно автоматизирано и съобразено с потребностите.
- През уикенда, през ваканцията, през цялата година.

НАПЪЛНО АВТОМАТИЗИРАНО НАПОЯВАНЕ ЗА СТАЙНИ РАСТЕНИЯ

Blumat Classic е надеждната система за напояване на стайни растения. Водата се засмуква от всеки съд и се освобождава в пръстта през глинения конус. Това функционира автоматично, растенията си набавят това, което им е необходимо. Версията XL е подходяща и за напояване на балконски растения през ваканцията.

ИНСТАЛАЦИЯ



1 Свалете зелената капачка.




2 Напълнете глинения конус до ръба с вода.



3 Поставете капачката върху напълнения глинен конус.



4 Вкарайте го в почвата в областта на корена. Глиненият конус трябва да е изцяло в почвата.

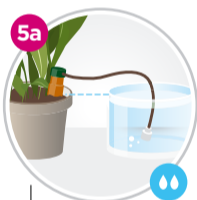


5 Вкарайте маркуча в съд с вода. Готово!

Допълвайте своевременно контейнера с вода. Ако контейнерът за вода е празен, Blumat също трябва да се напълни отново.


ПОДАВАНЕ НА ВОДА

Подаването на вода може да се регулира чрез повдигане или спускане на контейнера за вода.



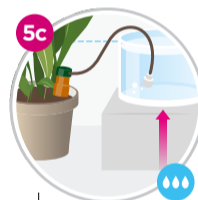
Classic
ca. 75ml/24h
ClassicXL
ca. 125ml/24h

Нивото на водата в контейнера за вода е малко под зелената капачка Blumat. Това е оптималната позиция, напояването се осъществява в зависимост от влажността на почвата. Подаването на вода е **около 75 ml/24 часа или 125 ml/24 часа (XL)**.



Classic
ca. 50ml/24h
ClassicXL
ca. 75ml/24h

Нивото на водата в контейнера за вода е значително по-ниско от зелената капачка Blumat. Напояването се осъществява в зависимост от влажността на почвата, с намалено подаване на вода от **около 50 ml/24 часа или 75 ml/24 часа (XL)**.



Classic
ca. 150ml/24h
ClassicXL
ca. 200ml/24h

Нивото на водата в контейнера за вода е над зелената капачка. Blumat Classic подава постоянно вода, дори и когато почвата е достатъчно влажна. Подаването на вода е **около 150 ml/24 часа или 200 ml/24 часа (XL)**. Внимание: Тази настройка може да доведе до преполиване, затова не забравяйте да използвате достатъчно голяма подложка!

Ако дадено растение се нуждае от повече вода, в един контейнер могат да се използват няколко системи Blumat Classic. Най-добре е да наблюдавате Blumat Classic известно време (1-2 седмици), за да намерите оптималната настройка.

ПОЛЕЗНА ИНФОРМАЦИЯ

Плодове и зеленчуци: Blumat Classic може да се използва без колебание за поливане на плодове и зеленчуци. Всички продукти Blumat Classic са анализирани в съответствие със стандартите на австрийската наредба за питейната вода и попадат под всички гранични стойности. **Продуктите Blumat Classic не съдържат BPA, PFAS и фталати.**

Продължително напояване: Най-добре е да използвате непрозрачни контейнери, тъй като това намалява образуването на водорасли. Поливайте растенията на всеки 4-6 седмици с лейка.

Наторяване: Това е лесно, просто добавете малко течен тор в контейнера с вода (следвайте инструкциите на производителя за дозиране).

Поддръжка: Експлоатационният живот на Blumat Classic се удължава, ако се почиства старателно веднъж годишно. Отворете Blumat Classic и поставете двете части в топла вода за приблизително пет минути. Отстранете всички видими отлагания вътре с малка четка или дървена пръчка и изплакнете. След това натиснете капачката силно няколко пъти под вода, за да промиете замърсяванията от маркуча. Отлаганията от външната страна на глинения конус могат да бъдат отстранени с шкурка.

Гаранция: Желаем да сте доволни. Всички продукти Blumat се предлагат с гаранция за 36 месеца от датата на закупуване. При наличие на рекламации се свържете с вашия търговец или директно с нас (info@blumat.at).

3-ГОДИШНА ГАРАНЦИЯ.